

# 焼津漁港統計書

平成26年1月～平成26年12月

静岡県焼津漁港管理事務所

この統計書は、「入出港船及び在港船日報」や焼津・小川両漁協が発行する「水揚高統計」等から、焼津漁港に出入した船舶の利用状況並びに漁獲物の水揚及び一般貨物の荷揚状況を取りまとめたものです。

## 利 用 上 の 注 意

- 1 利用船舶は、漁港の工事に従事する作業船、遊漁船及びプレジャーボートを除く船舶を対象としています。  
トン数・目的別の利用状況については、10トン以上の船舶を対象としています。
- 2 入港船舶は、「入出港船及び在港船日報」から10トン以上の船舶を対象として抽出しました。
- 3 漁獲物の水揚状況については、焼津・小川両漁協が発行する「水揚高統計」から収録し、まとめたものです。
- 4 焼津漁協水揚金額については、各項目の税抜金額合計額に1.08（但し、1月から3月までは1.05）を掛けて税込金額としているため、実際の金額と異なる場合があります。
- 5 一般貨物の荷揚状況については、当所に提出された「岸壁利用届書」等を集計し、まとめたものです。

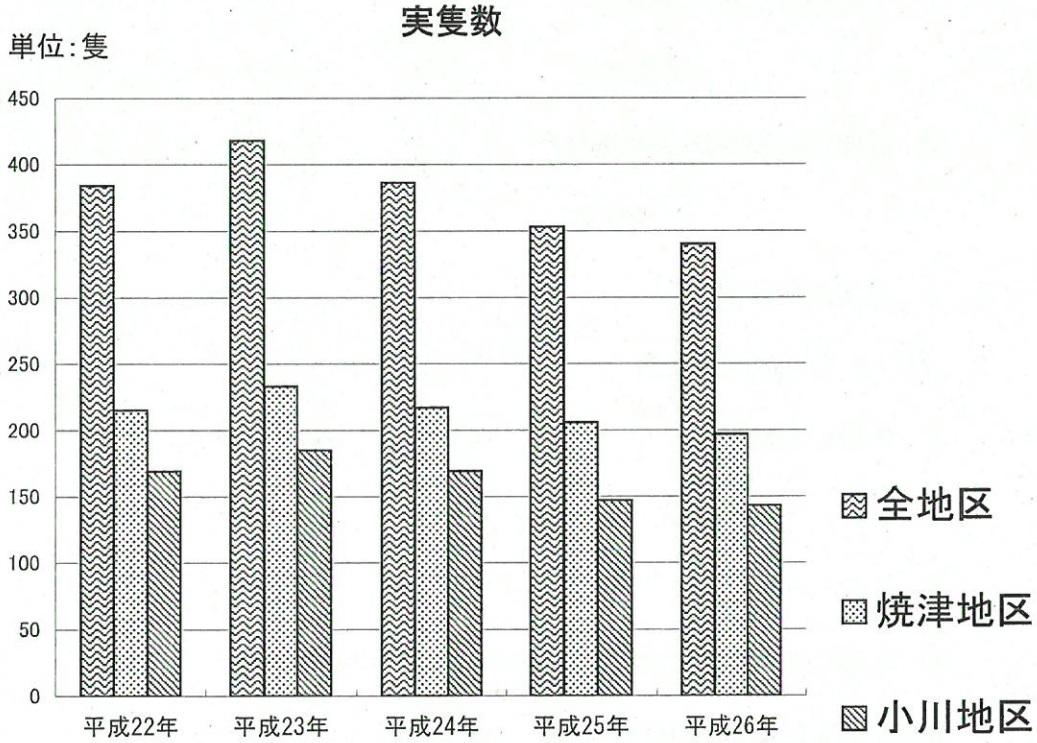




# I 船舶利用状況

## 1 グラフによる船舶利用状況

### ①年別利用状況



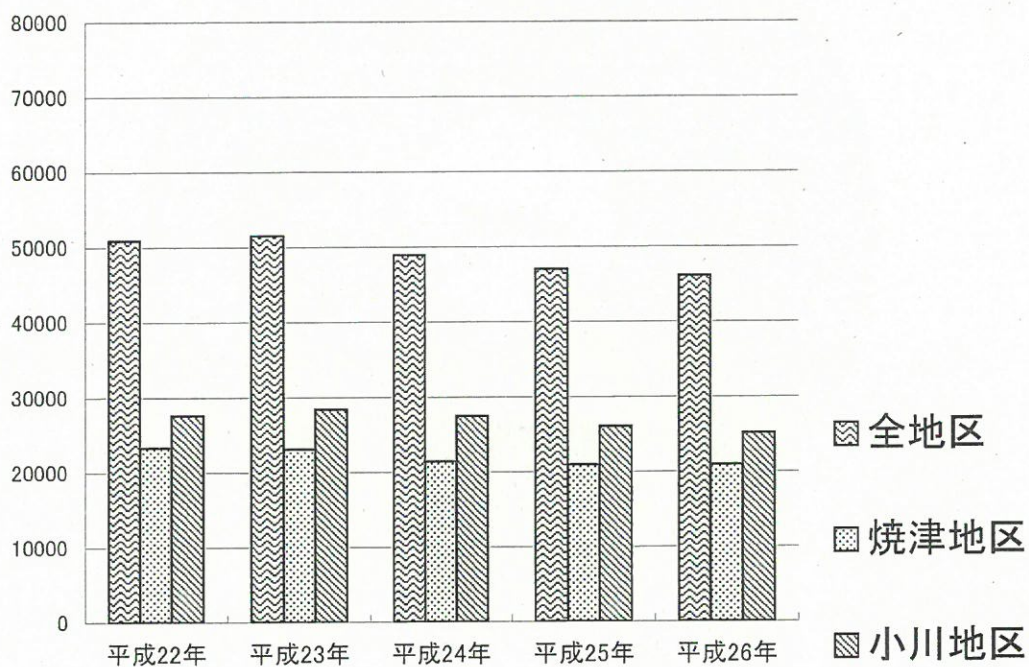
単位:隻

|       | 全地区 | 焼津地区 | 小川地区 |
|-------|-----|------|------|
| 平成22年 | 384 | 215  | 169  |
| 平成23年 | 418 | 233  | 185  |
| 平成24年 | 386 | 217  | 169  |
| 平成25年 | 353 | 206  | 147  |
| 平成26年 | 340 | 197  | 143  |

\* 実隻数 \* 1年間に同一船舶が港を何回利用しても1隻とカウントしたもの  
100回利用した船舶も1回だけ利用した船舶も同じ1隻となります

### 延隻数

単位：隻



単位：隻

|       | 全地区    | 焼津地区   | 小川地区   |
|-------|--------|--------|--------|
| 平成22年 | 50,871 | 23,295 | 27,576 |
| 平成23年 | 51,494 | 23,085 | 28,409 |
| 平成24年 | 48,894 | 21,425 | 27,469 |
| 平成25年 | 46,971 | 20,953 | 26,018 |
| 平成26年 | 46,065 | 20,923 | 25,142 |

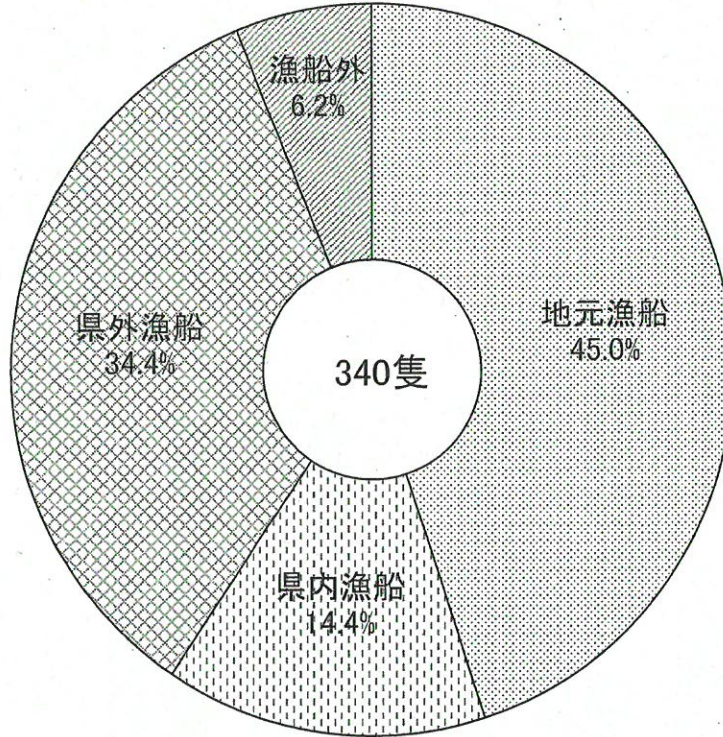
\* 延隻数 \* 1年間に港を利用した船舶を日単位で1隻とカウントしたもの  
1月1日に入港して1月3日に出港した場合は3隻となります



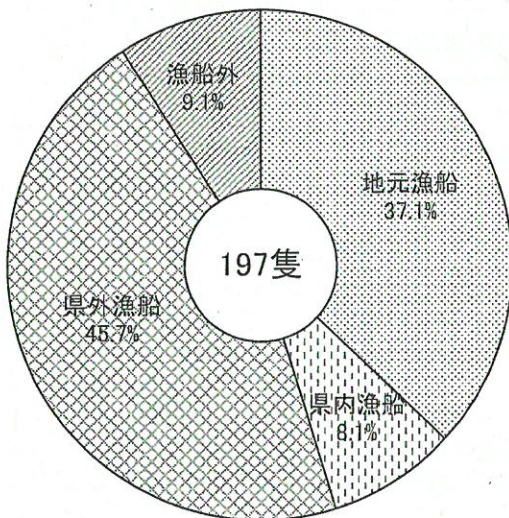
② 船種別利用状況

実隻数

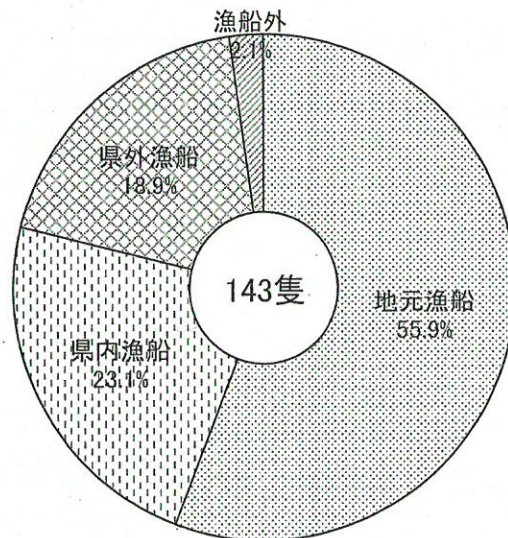
(全地区)



(焼津地区)



(小川地区)

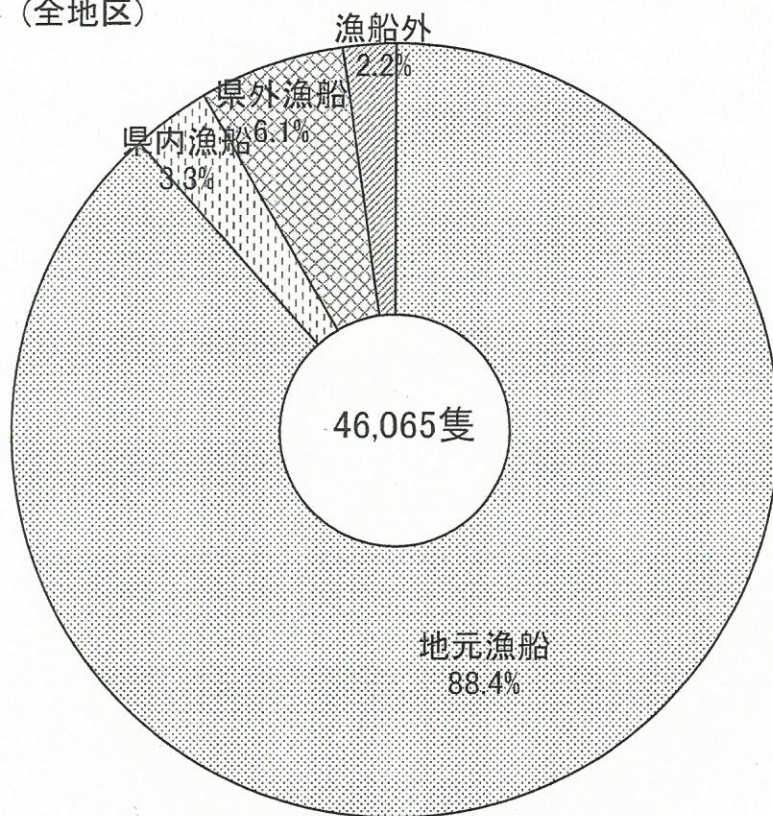


※端数処理により、各区分の比率の合計が、100.0%にならない場合あり。

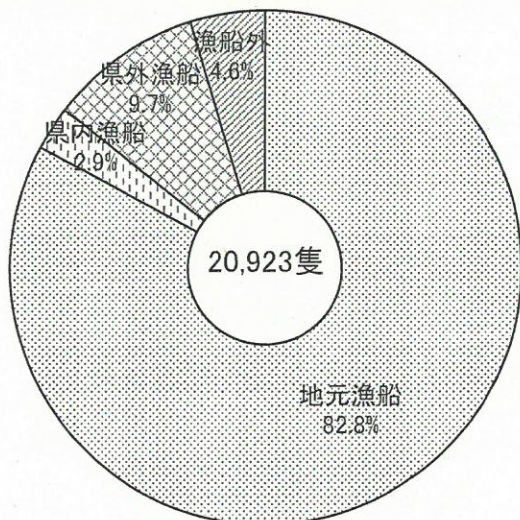


# 延隻数

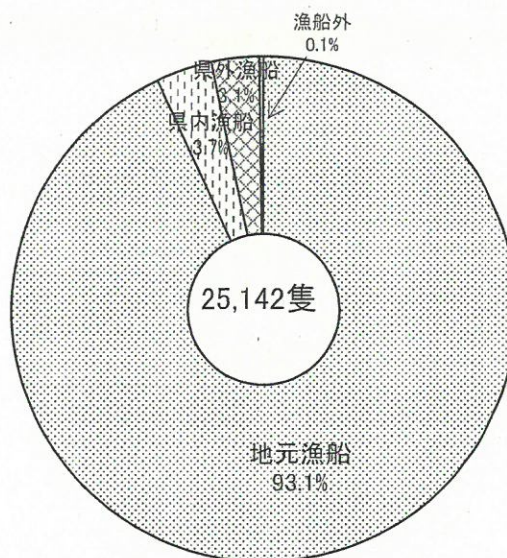
(全地区)



(焼津地区)



(小川地区)



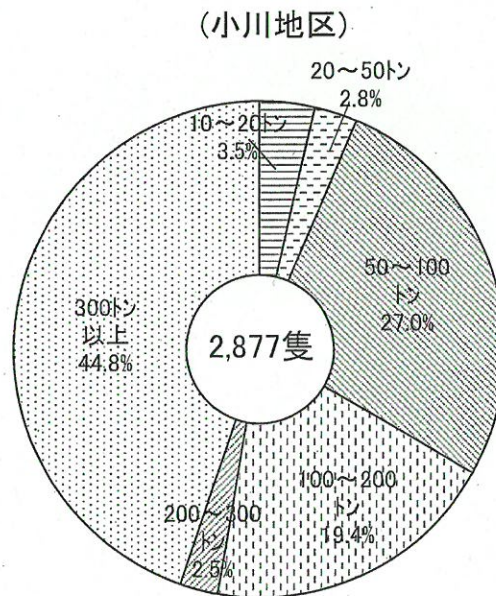
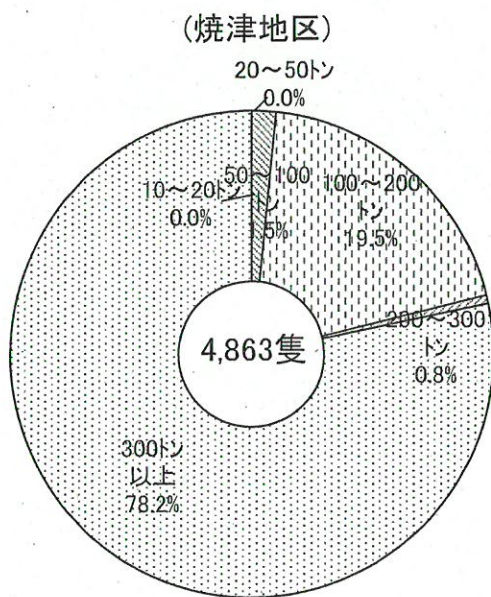
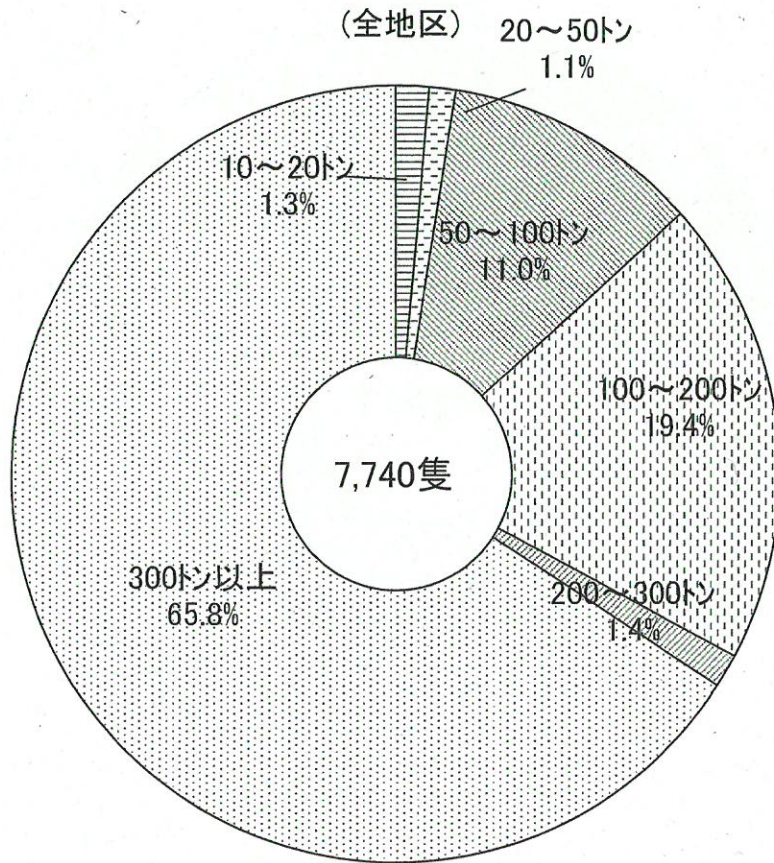
※端数処理により、各区分の比率の合計が、100.0%にならない場合あり。



③ トン数別利用状況(10トン以上の船舶)

\* 7ページの表をグラフ化したもの\*

(端数処理により、各区分の比率の合計が100.0%にならない場合あり)





2 表による船舶利用状況

① 年別利用状況

| 船種別  | 年 別  | 平成22年 |        | 平成23年 |        | 平成24年 |        | 平成25年 |        | 平成26年 |        |
|------|------|-------|--------|-------|--------|-------|--------|-------|--------|-------|--------|
|      |      | 実隻数   | 延隻数    | 実隻数   | 延隻数    | 実隻数   | 延隻数    | 実隻数   | 延隻数    | 実隻数   | 延隻数    |
| 焼津地区 | 漁    | 79    | 19,387 | 79    | 18,740 | 70    | 17,787 | 67    | 17,102 | 73    | 17,321 |
|      | 船    | 107   | 2,583  | 126   | 3,040  | 117   | 2,316  | 117   | 2,446  | 106   | 2,633  |
|      | 計    | 186   | 21,970 | 205   | 21,780 | 187   | 20,103 | 184   | 19,548 | 179   | 19,954 |
|      | 地区合計 | 29    | 1,325  | 28    | 1,305  | 30    | 1,322  | 22    | 1,405  | 18    | 969    |
| 小川地区 | 漁    | 215   | 23,295 | 233   | 23,085 | 217   | 21,425 | 206   | 20,953 | 197   | 20,923 |
|      | 船    | 67    | 18,502 | 67    | 18,790 | 65    | 18,337 | 59    | 17,094 | 80    | 23,400 |
|      | 計    | 99    | 9,045  | 113   | 9,554  | 99    | 9,063  | 84    | 8,884  | 60    | 1,704  |
|      | 地区合計 | 166   | 27,547 | 180   | 28,344 | 164   | 27,400 | 143   | 25,978 | 140   | 25,104 |
| 合計   | 漁    | 3     | 29     | 5     | 65     | 5     | 69     | 4     | 40     | 3     | 38     |
|      | 船    | 169   | 27,576 | 185   | 28,409 | 169   | 27,469 | 147   | 26,018 | 143   | 25,142 |
|      | 計    | 146   | 37,889 | 146   | 37,530 | 135   | 36,124 | 126   | 34,196 | 153   | 40,721 |
|      | 地区合計 | 206   | 11,628 | 239   | 12,594 | 216   | 11,379 | 201   | 11,330 | 166   | 4,337  |
| 合計   | 漁    | 352   | 49,517 | 385   | 50,124 | 351   | 47,503 | 327   | 45,526 | 319   | 45,058 |
|      | 船    | 32    | 1,354  | 33    | 1,370  | 35    | 1,391  | 26    | 1,445  | 21    | 1,007  |
|      | 計    | 384   | 50,871 | 418   | 51,494 | 386   | 48,894 | 353   | 46,971 | 340   | 46,065 |



② トン数別利用状況（10トン以上の船舶）

| 船種別     | 10～20トン |      | 20～50トン |      | 50～100トン |      | 100～200トン |       | 200～300トン |      | 300トン以上 |       | 合 計       |         |           |
|---------|---------|------|---------|------|----------|------|-----------|-------|-----------|------|---------|-------|-----------|---------|-----------|
|         | 延隻数     | 延トン数 | 延隻数     | 延トン数 | 延隻数      | 延トン数 | 延隻数       | 延トン数  | 延隻数       | 延トン数 | 延隻数     | 延トン数  | 延隻数       | 延トン数    |           |
| 焼 津 地 区 | 漁 船     | 0    | 0       | 0    | 0        | 0    | 0         | 0     | 0         | 0    | 0       | 0     | 1,261     | 523,359 |           |
|         | 地 元     |      |         |      |          |      |           |       |           |      |         |       |           |         |           |
|         | 地 元 外   | 2    | 38      | 0    | 0        | 34   | 3,234     | 50    | 5,913     | 37   | 9,110   | 2,510 | 1,105,037 | 2,633   | 1,123,332 |
|         | 計       | 2    | 38      | 0    | 0        | 34   | 3,234     | 50    | 5,913     | 37   | 9,110   | 3,771 | 1,628,396 | 3,894   | 1,646,691 |
| 小 川 地 区 | 漁 船     | 0    | 0       | 1    | 24       | 39   | 2,897     | 896   | 120,974   | 0    | 0       | 33    | 36,299    | 969     | 160,194   |
|         | 地 元     |      |         |      |          |      |           |       |           |      |         |       |           |         |           |
|         | 地 元 外   | 101  | 1,924   | 80   | 2,560    | 49   | 4,226     | 520   | 68,012    | 72   | 19,072  | 882   | 395,053   | 1,704   | 490,847   |
|         | 計       | 101  | 1,924   | 80   | 2,560    | 777  | 50,629    | 520   | 68,012    | 72   | 19,072  | 1,289 | 558,868   | 2,839   | 701,065   |
| 合 計     | 漁 船     | 0    | 0       | 0    | 0        | 0    | 0         | 38    | 5,772     | 0    | 0       | 0     | 0         | 38      | 5,772     |
|         | 地 元     |      |         |      |          |      |           |       |           |      |         |       |           |         |           |
|         | 地 元 外   | 103  | 1,962   | 80   | 2,560    | 83   | 7,460     | 570   | 73,925    | 109  | 28,182  | 3,392 | 1,500,090 | 4,337   | 1,614,179 |
|         | 計       | 103  | 1,962   | 80   | 2,560    | 811  | 53,863    | 570   | 73,925    | 109  | 28,182  | 5,060 | 2,187,264 | 6,733   | 2,347,756 |
| 合 計     | 漁 船     | 0    | 0       | 1    | 24       | 39   | 2,897     | 934   | 126,746   | 0    | 0       | 33    | 36,299    | 1,007   | 165,966   |
|         | 地 元     |      |         |      |          |      |           |       |           |      |         |       |           |         |           |
|         | 地 元 外   | 103  | 1,962   | 81   | 2,584    | 850  | 56,760    | 1,504 | 200,671   | 109  | 28,182  | 5,093 | 2,223,563 | 7,740   | 2,513,722 |
|         | 計       | 103  | 1,962   | 81   | 2,584    | 850  | 56,760    | 1,504 | 200,671   | 109  | 28,182  | 5,093 | 2,223,563 | 7,740   | 2,513,722 |

※端数処理により、トン数の合計については、各項目の合計の数値に一致しない場合があります。



③ 目的別利用状況(10トン以上の船舶)

|    | 水揚    | 荷揚  | 仕込    | 休憩    | 修理    | 避難  | 寄港  | 水揚手伝 | 長期係留 | 休憩<br>(ドック待ち) | その他 | 合計    |
|----|-------|-----|-------|-------|-------|-----|-----|------|------|---------------|-----|-------|
|    |       |     |       |       |       |     |     |      |      |               |     |       |
| 焼津 | 1,240 | 185 | 1,754 | 488   | 81    | 54  | 2   | 0    | 719  | 302           | 38  | 4,863 |
|    | 25.5  | 3.8 | 36.1  | 10.0  | 1.7   | 1.1 | 0.0 | 0.0  | 14.8 | 6.2           | 0.8 | 100.0 |
| 小川 | 444   | 0   | 0     | 875   | 1,494 | 51  | 0   | 1    | 0    | 12            | 0   | 2,877 |
|    | 15.4  | 0.0 | 0.0   | 30.4  | 51.9  | 1.8 | 0.0 | 0.0  | 0.0  | 0.4           | 0.0 | 100.0 |
| 計  | 1,684 | 185 | 1,754 | 1,363 | 1,575 | 105 | 2   | 1    | 719  | 314           | 38  | 7,740 |
|    | 21.8  | 2.4 | 22.7  | 17.6  | 20.3  | 1.4 | 0.0 | 0.0  | 9.3  | 4.1           | 0.4 | 100.0 |

※端数処理により、各区分の比率の合計が、100.0%にならない場合があります。

④ 入港船舶年別利用状況(10トン以上の船舶)

| 船種別  | 年数別 | 平成22年 |         | 平成23年 |         | 平成24年 |         | 平成25年 |         | 平成26年 |         |
|------|-----|-------|---------|-------|---------|-------|---------|-------|---------|-------|---------|
|      |     | 延隻数   | 延トン数    | 延隻数   | 延トン数    | 延隻数   | 延トン数    | 延隻数   | 延トン数    | 延隻数   | 延トン数    |
| 焼津地区 | 漁   | 139   | 60,542  | 158   | 67,412  | 111   | 47,440  | 103   | 46,689  | 113   | 48,230  |
|      | 船   | 461   | 161,564 | 500   | 182,637 | 441   | 166,681 | 418   | 152,257 | 354   | 144,478 |
|      | 計   | 600   | 222,106 | 658   | 250,049 | 552   | 214,121 | 521   | 198,946 | 467   | 192,708 |
| 小川地区 | 漁   | 148   | 74,995  | 147   | 68,953  | 124   | 42,391  | 134   | 31,848  | 179   | 33,040  |
|      | 船   | 748   | 297,101 | 805   | 319,002 | 676   | 256,512 | 655   | 230,794 | 646   | 225,748 |
|      | 計   | 896   | 372,096 | 952   | 388,956 | 800   | 300,903 | 789   | 262,642 | 825   | 258,788 |
| 合計   | 漁   | 256   | 22,310  | 246   | 22,481  | 228   | 19,338  | 220   | 18,151  | 228   | 21,350  |
|      | 船   | 639   | 88,106  | 674   | 104,440 | 563   | 82,476  | 457   | 73,480  | 356   | 53,153  |
|      | 計   | 895   | 110,416 | 920   | 126,921 | 791   | 101,814 | 677   | 91,631  | 584   | 74,502  |
| 合計   | 漁   | 4     | 552     | 5     | 560     | 7     | 1,032   | 6     | 951     | 3     | 445     |
|      | 船   | 899   | 110,968 | 925   | 127,481 | 798   | 102,846 | 683   | 92,582  | 587   | 74,947  |
|      | 計   | 903   | 111,520 | 930   | 128,041 | 805   | 103,878 | 689   | 93,533  | 590   | 75,392  |
| 合計   | 漁   | 395   | 82,852  | 404   | 89,893  | 339   | 66,778  | 323   | 64,840  | 341   | 69,580  |
|      | 船   | 1,100 | 249,670 | 1,174 | 287,077 | 1,004 | 249,157 | 875   | 225,737 | 710   | 197,631 |
|      | 計   | 1,495 | 332,522 | 1,578 | 376,970 | 1,343 | 315,935 | 1,198 | 290,577 | 1,051 | 267,210 |
| 合計   | 漁   | 152   | 75,547  | 152   | 69,513  | 131   | 43,423  | 140   | 32,799  | 182   | 33,485  |
|      | 船   | 1,647 | 408,069 | 1,730 | 446,483 | 1,474 | 359,358 | 1,338 | 323,376 | 1,233 | 300,695 |
|      | 計   | 1,799 | 483,616 | 1,882 | 515,996 | 1,605 | 402,781 | 1,478 | 356,175 | 1,415 | 334,180 |

※端数処理により、トン数の合計については、各項目の合計の数値に一致しない場合があります。



⑤ 入港船舶トン数別利用状況(10トン以上の船舶)

| 船種別     | トン数別  | 10～20トン |       | 20～50トン |      | 50～100トン |        | 100～200トン |        | 200～300トン |        | 300トン以上 |         | 合 計   |         |
|---------|-------|---------|-------|---------|------|----------|--------|-----------|--------|-----------|--------|---------|---------|-------|---------|
|         |       | 延隻数     | 延トン数  | 延隻数     | 延トン数 | 延隻数      | 延トン数   | 延隻数       | 延トン数   | 延隻数       | 延トン数   | 延隻数     | 延トン数    | 延隻数   | 延トン数    |
| 焼 津 地 区 | 地 元   | 0       | 0     | 0       | 0    | 0        | 0      | 0         | 0      | 0         | 0      | 113     | 48,230  | 113   | 48,230  |
|         | 地 元 外 | 1       | 19    | 0       | 0    | 25       | 2,427  | 12        | 1,536  | 12        | 3,063  | 304     | 137,433 | 354   | 144,478 |
|         | 計     | 1       | 19    | 0       | 0    | 25       | 2,427  | 12        | 1,536  | 12        | 3,063  | 417     | 185,663 | 467   | 192,708 |
| 小 川 地 区 | 漁 船 外 |         |       | 1       | 24   | 16       | 1,096  | 153       | 23,912 |           |        | 9       | 8,008   | 179   | 33,040  |
|         | 地 元   | 1       | 19    | 1       | 24   | 41       | 3,523  | 165       | 25,448 | 12        | 3,063  | 426     | 193,671 | 646   | 225,748 |
|         | 計     | 0       | 0     | 0       | 0    | 208      | 13,266 | 0         | 0      | 0         | 0      | 20      | 8,084   | 228   | 21,350  |
| 小 川 地 区 | 漁 船   | 97      | 1,847 | 11      | 352  | 6        | 534    | 149       | 19,479 | 47        | 12,307 | 46      | 18,634  | 356   | 53,153  |
|         | 漁 船 外 | 97      | 1,847 | 11      | 352  | 214      | 13,800 | 149       | 19,479 | 47        | 12,307 | 66      | 26,718  | 584   | 74,502  |
|         | 計     | 0       | 0     | 0       | 0    | 0        | 0      | 3         | 445    | 0         | 0      | 0       | 0       | 3     | 445     |
| 合 計     | 漁 船   | 97      | 1,847 | 11      | 352  | 214      | 13,800 | 152       | 19,924 | 47        | 12,307 | 66      | 26,718  | 587   | 74,947  |
|         | 漁 船 外 | 0       | 0     | 0       | 0    | 208      | 13,266 | 0         | 0      | 0         | 0      | 133     | 56,314  | 341   | 69,580  |
|         | 計     | 98      | 1,866 | 11      | 352  | 31       | 2,961  | 161       | 21,015 | 59        | 15,370 | 350     | 156,067 | 710   | 197,631 |
| 合 計     | 漁 船 外 | 0       | 0     | 1       | 24   | 16       | 1,096  | 156       | 24,357 | 0         | 0      | 9       | 8,008   | 182   | 33,485  |
|         | 計     | 98      | 1,866 | 12      | 376  | 255      | 17,323 | 317       | 45,372 | 59        | 15,370 | 492     | 220,389 | 1,233 | 300,695 |
|         | 合 計   | 98      | 1,866 | 12      | 376  | 255      | 17,323 | 317       | 45,372 | 59        | 15,370 | 492     | 220,389 | 1,233 | 300,695 |

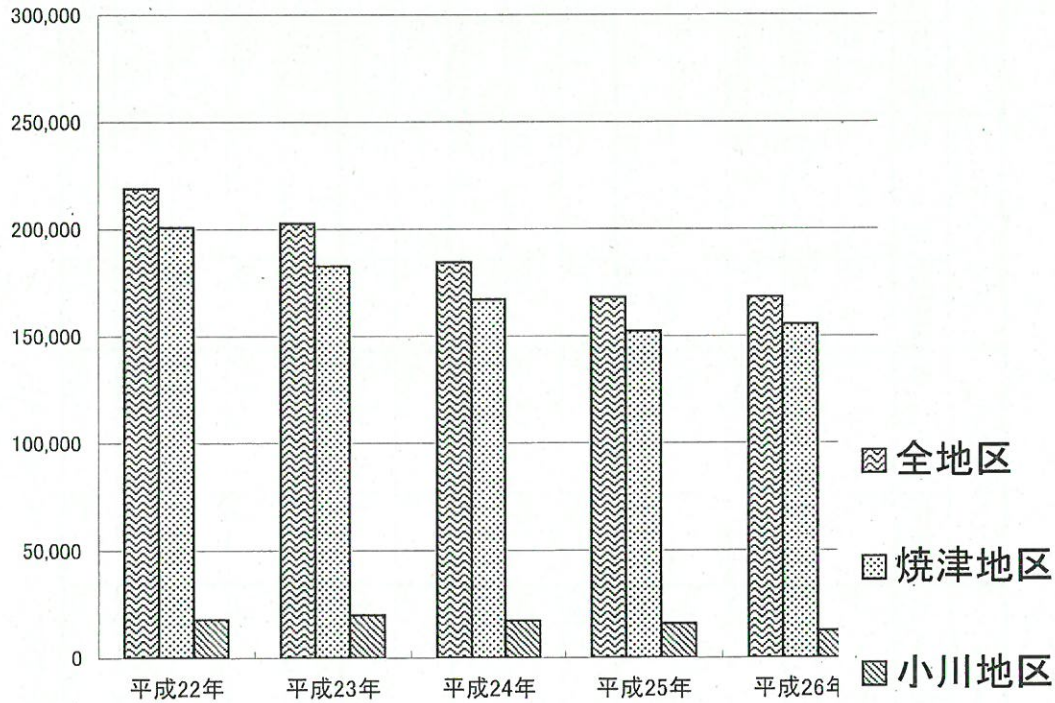
※端数処理により、トン数の合計については、各項目の合計の数値に一致しない場合あり。

## Ⅱ 水揚・荷揚状況

### 1 グラフによる水揚・荷揚状況

#### ①年別水揚量

単位:トン



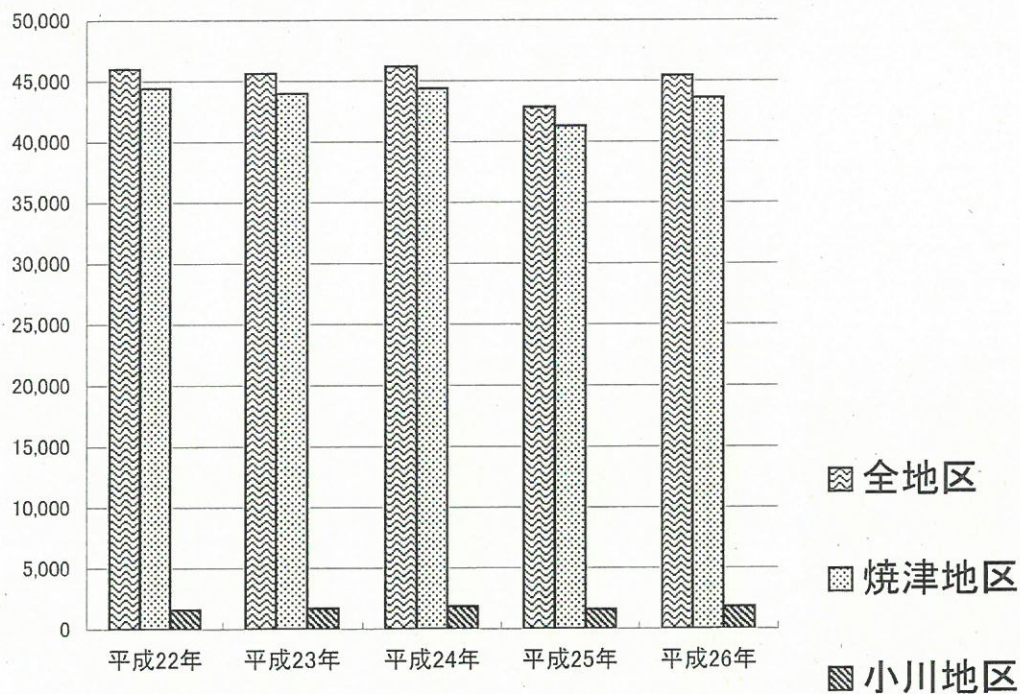
単位:トン

|       | 全地区     | 焼津地区    | 小川地区   |
|-------|---------|---------|--------|
| 平成22年 | 218,783 | 200,915 | 17,868 |
| 平成23年 | 202,503 | 182,698 | 19,805 |
| 平成24年 | 184,380 | 167,080 | 17,300 |
| 平成25年 | 167,986 | 152,158 | 15,828 |
| 平成26年 | 168,129 | 155,536 | 12,593 |



## ②年別水揚金額

単位:百万円



単位:百万円

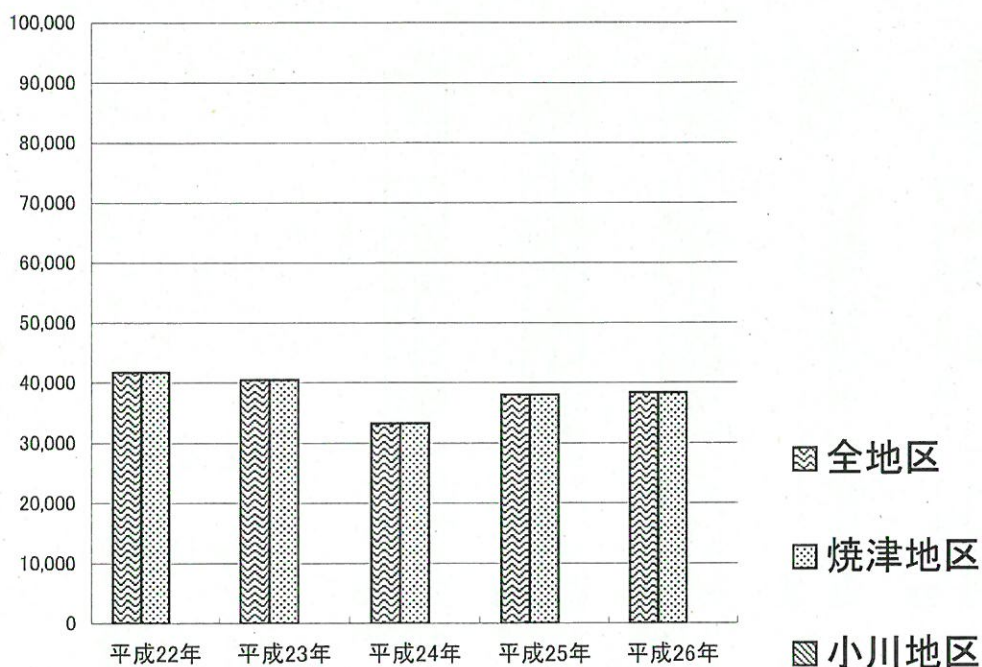
|       | 全地区    | 焼津地区   | 小川地区  |
|-------|--------|--------|-------|
| 平成22年 | 46,008 | 44,424 | 1,584 |
| 平成23年 | 45,635 | 43,962 | 1,673 |
| 平成24年 | 46,197 | 44,364 | 1,833 |
| 平成25年 | 42,849 | 41,274 | 1,575 |
| 平成26年 | 45,436 | 43,620 | 1,816 |

金額は税込

※端数処理により、各地区の合計と全地区の数値が一致しない場合あり。

### ③年別一般貨物量

単位:トン



単位:トン

|       | 全地区    | 焼津地区   | 小川地区 |
|-------|--------|--------|------|
| 平成22年 | 41,683 | 41,683 | 0    |
| 平成23年 | 40,477 | 40,477 | 0    |
| 平成24年 | 33,243 | 33,243 | 0    |
| 平成25年 | 37,954 | 37,954 | 0    |
| 平成26年 | 38,316 | 38,316 | 0    |



## 2 表による水揚・荷揚状況

### ① 年別水揚状況

| 年                | 区分    | 水 揚 数 量    |                  | 水 揚 金 額      |                  |
|------------------|-------|------------|------------------|--------------|------------------|
|                  |       | 数 量<br>(ト) | 17年を100<br>とした指数 | 金 額<br>(百万円) | 17年を100<br>とした指数 |
| 焼<br>津<br>地<br>区 | 平成17年 | 202,573    | 100              | 38,539       | 100              |
|                  | 平成18年 | 187,147    | 92               | 42,170       | 109              |
|                  | 平成19年 | 183,056    | 90               | 44,659       | 116              |
|                  | 平成20年 | 175,625    | 87               | 51,697       | 134              |
|                  | 平成21年 | 176,166    | 87               | 39,576       | 103              |
|                  | 平成22年 | 200,915    | 99               | 44,424       | 115              |
|                  | 平成23年 | 182,698    | 90               | 43,962       | 114              |
|                  | 平成24年 | 167,080    | 82               | 44,364       | 115              |
|                  | 平成25年 | 152,158    | 75               | 41,274       | 107              |
|                  | 平成26年 | 155,536    | 77               | 43,620       | 113              |
| 小<br>川<br>地<br>区 | 平成17年 | 27,533     | 100              | 1,816        | 100              |
|                  | 平成18年 | 21,850     | 79               | 1,566        | 86               |
|                  | 平成19年 | 16,030     | 58               | 1,668        | 92               |
|                  | 平成20年 | 18,057     | 66               | 1,942        | 107              |
|                  | 平成21年 | 16,007     | 58               | 1,584        | 87               |
|                  | 平成22年 | 17,868     | 65               | 1,673        | 92               |
|                  | 平成23年 | 19,805     | 72               | 1,833        | 101              |
|                  | 平成24年 | 17,300     | 63               | 1,575        | 87               |
|                  | 平成25年 | 15,828     | 57               | 1,674        | 92               |
|                  | 平成26年 | 12,593     | 46               | 1,816        | 100              |
| 合<br>計           | 平成17年 | 230,106    | 100              | 40,355       | 100              |
|                  | 平成18年 | 208,997    | 91               | 43,736       | 108              |
|                  | 平成19年 | 199,086    | 87               | 46,327       | 115              |
|                  | 平成20年 | 193,682    | 84               | 53,639       | 133              |
|                  | 平成21年 | 192,173    | 84               | 41,160       | 102              |
|                  | 平成22年 | 218,783    | 95               | 46,097       | 114              |
|                  | 平成23年 | 202,503    | 88               | 45,795       | 113              |
|                  | 平成24年 | 184,380    | 80               | 45,939       | 114              |
|                  | 平成25年 | 167,986    | 73               | 42,948       | 106              |
|                  | 平成26年 | 168,129    | 73               | 45,436       | 113              |

金額は税込

※端数処理により、各地区の合計と全地区の数値が一致しない場合あり。

② 魚種別水揚高

|                  | 魚 種          | 数 量<br>(kg)   | 比 率<br>(%)    | 金 額<br>(円)     | 比 率<br>(%) |
|------------------|--------------|---------------|---------------|----------------|------------|
| 焼<br>津<br>地<br>区 | か つ お        | 99,583,521.3  | 64.0          | 18,381,845,449 | 42.1       |
|                  | ま ぐ ろ 類      | 39,624,195.5  | 25.5          | 19,546,867,404 | 44.8       |
|                  | び ん な が      | 13,068,364.3  | 8.4           | 4,140,408,762  | 9.5        |
|                  | か じ き 類      | 1,540,125.2   | 1.0           | 932,667,356    | 2.1        |
|                  | そ の 他        | 1,719,568.0   | 1.1           | 618,677,950    | 1.4        |
|                  | 合 計          | 155,535,774.3 | 100.0         | 43,620,466,921 | 100.0      |
| 小<br>川<br>地<br>区 | さ ば          | 10,859,777.9  | 86.2          | 1,287,625,355  | 70.9       |
|                  | む ろ 類        | 218,639.7     | 1.7           | 32,757,760     | 1.8        |
|                  | い わ し 類      | 659,550.3     | 5.2           | 47,160,618     | 2.6        |
|                  | あ じ 類        | 378,875.0     | 3.0           | 155,864,220    | 8.6        |
|                  | び ん な が      | 109,961.5     | 0.9           | 29,018,625     | 1.6        |
|                  | か つ お        | 2,481.4       | 0.0           | 1,520,274      | 0.1        |
|                  | た ち う お      | 57,583.6      | 0.5           | 52,049,863     | 2.9        |
|                  | ま ぐ ろ        | 1,607.9       | 0.0           | 2,717,992      | 0.1        |
|                  | そ の 他        | 304,974.2     | 2.4           | 206,898,146    | 11.4       |
| 合 計              | 12,593,451.5 | 100.0         | 1,815,612,853 | 100.0          |            |

金額は税込

※端数処理により、魚種ごとの比率の合計については、100.0%にならない場合あり。



③ 漁業種別水揚高

|                  | 漁業種類                               | 数量<br>(kg)    | 比率<br>(%) | 金額<br>(円)      | 比率<br>(%) |
|------------------|------------------------------------|---------------|-----------|----------------|-----------|
| 焼<br>津<br>地<br>区 | 海外 <sup>まきあみ</sup> 旋網漁業            | 102,824,989.0 | 66.1      | 19,003,248,699 | 43.6      |
|                  | かつお一本釣 <sup>いっぽんづり</sup> 漁業        | 33,600,503.7  | 21.6      | 9,268,638,180  | 21.2      |
|                  | まぐろ <sup>はえなわ</sup> 延縄漁業           | 18,112,139.0  | 11.6      | 13,868,893,584 | 31.8      |
|                  | 近海 <sup>まきあみ</sup> 旋網漁業            | 0.0           | 0.0       | 0              | 0.0       |
|                  | その他の漁業                             | 838,260.5     | 0.5       | 1,278,007,726  | 2.9       |
|                  | 陸送品                                | 159,882.1     | 0.1       | 201,678,732    | 0.5       |
|                  | 合計                                 | 155,535,774.3 | 100.0     | 43,620,466,921 | 100.0     |
| 小<br>川<br>地<br>区 | 近海 <sup>まきあみ</sup> 旋網漁業            | 4,701,427.9   | 37.3      | 523,540,648    | 28.8      |
|                  | あじ・さば <sup>ぼううけあみ</sup> 棒受網漁業      | 5,370,023.7   | 42.6      | 497,025,684    | 27.4      |
|                  | さばたもすくい網 <sup>いっぽんづり</sup> (一本釣)漁業 | 1,652,873.0   | 13.1      | 395,060,557    | 21.8      |
|                  | 近海かつお・まぐろ漁業                        | 110,925.1     | 0.9       | 29,492,632     | 1.6       |
|                  | 定置 <sup>ていぢ</sup> 網漁業              | 688,144.8     | 5.5       | 274,103,725    | 15.1      |
|                  | 沿岸 <sup>こづり</sup> 小釣漁業             | 59,240.0      | 0.5       | 94,932,334     | 5.2       |
|                  | その他の漁業                             | 10,817.0      | 0.1       | 1,457,273      | 0.1       |
|                  | 合計                                 | 12,593,451.5  | 100.0     | 1,815,612,853  | 100.0     |

金額は税込

※端数処理により、漁業種ごとの比率の合計については、100.0%にならない場合あり。

## ④年別・月別一般貨物量

単位：トン

| 地区別<br>年・月別 | 焼津地区   |        |        | 小川地区 |       |     | 合 計    |
|-------------|--------|--------|--------|------|-------|-----|--------|
|             | 油 類    | そ の 他  | 計      | 油 類  | そ の 他 | 計   |        |
| 平成 17 年     | 38,301 | 15,663 | 53,964 | 235  | 0     | 235 | 54,199 |
| 平成 18年      | 32,181 | 33,374 | 65,555 | 30   | 0     | 30  | 65,585 |
| 平成 19 年     | 36,842 | 22,509 | 59,351 | 0    | 0     | 0   | 59,351 |
| 平成 20 年     | 35,278 | 60,507 | 95,785 | 0    | 0     | 0   | 95,785 |
| 平成 21 年     | 34,900 | 12,437 | 47,337 | 0    | 0     | 0   | 47,337 |
| 平成 22 年     | 32,156 | 9,527  | 41,683 | 0    | 0     | 0   | 41,683 |
| 平成 23 年     | 34,943 | 5,534  | 40,477 | 0    | 0     | 0   | 40,477 |
| 平成 24 年     | 30,254 | 2,989  | 33,243 | 0    | 6     | 6   | 33,249 |
| 平成 25年      | 32,454 | 5,500  | 37,954 | 0    | 0     | 0   | 37,954 |
| 平成 26年      | 27,324 | 10,992 | 38,316 | 0    | 0     | 0   | 38,316 |
| 26年 1月      | 1,571  | 0      | 1,571  | 0    | 0     | 0   | 1,571  |
| 2月          | 1,655  | 6,856  | 8,511  | 0    | 0     | 0   | 8,511  |
| 3月          | 2,609  | 0      | 2,609  | 0    | 0     | 0   | 2,609  |
| 4月          | 2,793  | 0      | 2,793  | 0    | 0     | 0   | 2,793  |
| 5月          | 3,062  | 0      | 3,062  | 0    | 0     | 0   | 3,062  |
| 6月          | 4,186  | 2,240  | 6,426  | 0    | 0     | 0   | 6,426  |
| 7月          | 2,290  | 1,896  | 4,186  | 0    | 0     | 0   | 4,186  |
| 8月          | 1,495  | 0      | 1,495  | 0    | 0     | 0   | 1,495  |
| 9月          | 2,517  | 0      | 2,517  | 0    | 0     | 0   | 2,517  |
| 10月         | 2,358  | 0      | 2,358  | 0    | 0     | 0   | 2,358  |
| 11月         | 0      | 0      | 0      | 0    | 0     | 0   | 0      |
| 12月         | 2,788  | 0      | 2,788  | 0    | 0     | 0   | 2,788  |





平成27年6月

編集・発行

静岡県焼津漁港管理事務所  
焼津市中港五丁目19番1号  
054-628-3126

インターネット <http://www.pref.shizuoka.jp/kensetsu/ke-940/>

