

DAMZo ペーパークラフト 色付Ver. Mini (踊るDAMZo)

注意 ~
CAUTION~

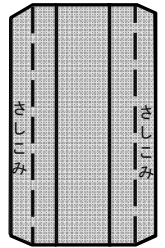
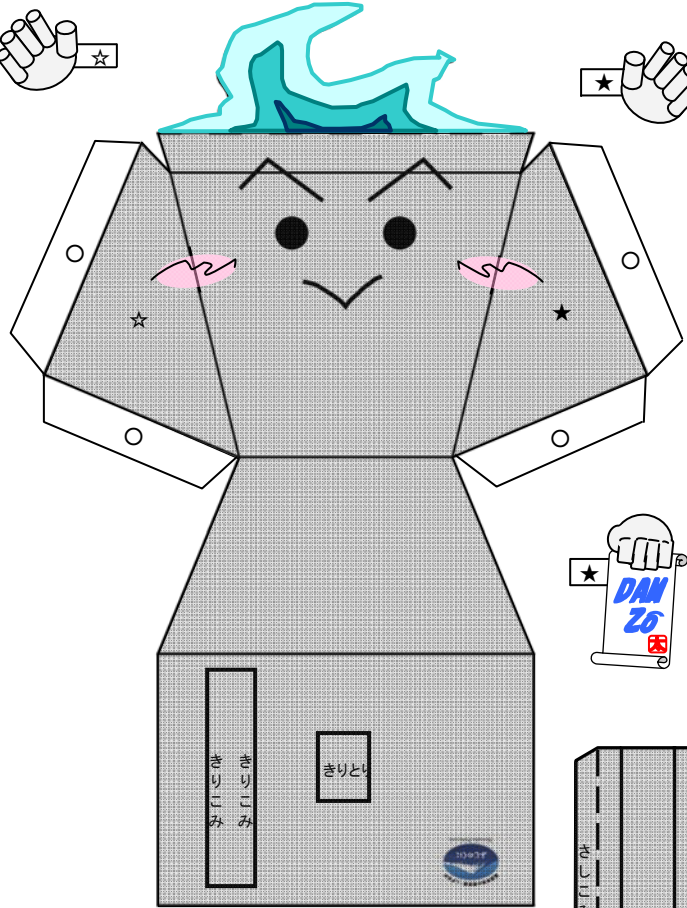
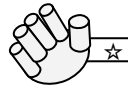
刃物(はさみ、
カッター等)を使
用するときは十分
注意してくださ

・星(★、☆)のマークを
あわせて手を貼り付け
よう。

- ・ — はやまおい、
- ・ - - はたにおい。

- ・まゆげに切込みを入
れるとBEST。
- ・左手は名刺Ver.もOK
- ・○はのりしろ。
- ・きれいに切ってDAMZo
を完成させよう。

・Let's Try!!

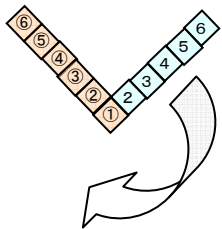


HOPPING!!



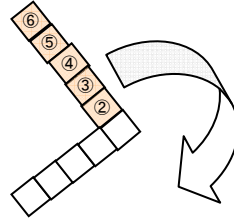
右の作業を繰り返して、最後まで折ったら
完成だよ☆
DAMZoにくっつけてジャンプさせてみよう!!

図(1)



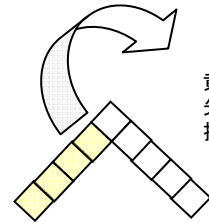
①と1を図(1)の
ように重ねて、
青色のついた部分
を、矢印の方向に
折り返してね

図(2)

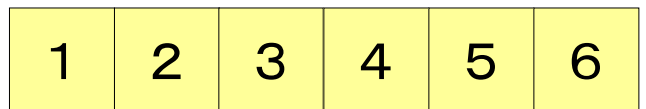
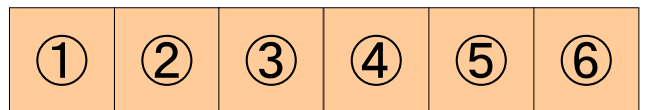

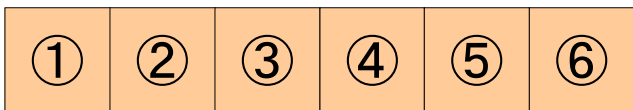


オレンジ色
の部分で矢印の
方向に折り返して
ね

図(3)



黄色の部分で
矢印の方向に
折り返してね



※2本作って足みたいにくっつけても面白いよ☆