

平成29年度 太田川ダムだよ！

発行：袋井土木事務所河川改良課 第67号(平成29年8月)

「親と子の太田川ダム見学会」 を開催しました！

8月18日に「県民の日」イベントとして、普段入ることができない「ダム内部」や「ダム下流部」が見学できる「親と子の太田川ダム見学会」を開催しました。

初めは日差しが弱く絶好の見学日和でしたが、お昼前から雨が降り始め、徐々に強くなる天候となりました。それでも、昨年度の約2倍となる**244名(子供118名、大人126名)**の皆さんに、ダム内部の涼しさを体感しながら、楽しく見学していただきました。

参加者から「ダムの役割がよくわかった」「(ダムの内部で)階段は何段あるのかな？管理が大変だね」などの声を頂きました。また、この日は常用洪水吐から放流(越流)していたため、放流水が滝のように流れ落ちる迫力のある様子を、ダム下流部から見ていただくことが出来ました。



問合先： 袋井土木事務所河川改良課
〒437-0042 袋井市山名町2-1
TEL 0538-42-3211
FAX 43-0919

「袋井土木」または「太田川ダム」

検索






Shizuoka Prefecture

ダム堤体

ダムに沿って降りて行きました。


当日の様子



ダムの内部

約200段の階段(当日の中の気温は約10℃でした)帰りはエレベータで。

どこまで行くのかな?



ダム下流部

ダムの放流を下から眺めることができます。

当日は「ダムカードフレーム」で自由に撮影して頂きました。



取水・放流設備

ダム湖内の水を放流する設備です。



管理所

「ダム建設」など土木の仕事を紹介しました。

防災情報紹介コーナー



見学会へのご参加、ありがとうございました！
スタッフ一同

子供たちに「静岡どぼくらぶ」ピンバッジ配布しました！
(土木の仕事に興味を持ってね！)



来年も開催します！
またきてね！

